



## Fondo Perduto Ristorazione – Nr. 10/2020

17. November 2020

Das Gesetzesdekret „Decreto Agosto“ sieht einen neuen Verlustbeitrag für Gastwirte, Hotels, Mensen usw. vor. Der Staat hat hierfür 600 Mio. € zur Verfügung gestellt. Begünstigte Unternehmen erhalten einen Beitrag zwischen **1.000,00 € und 10.000,00 €**, welche für den Kauf von landwirtschaftlichen Produkten verwendet wurden.

### Welche Unternehmen dürfen ansuchen?

Der Beitrag ist für Unternehmen mit folgenden Ateco-Kodex vorgesehen:

- **55.10.00** – Hotels
- **56.10.11** – Zubereitung und Verabreichung von Speisen
- **56.29.10** – Mensen
- **56.29.20** – Dazer-Cateringservice auf vertraglicher Grundlage
- **56.10.12** – Gastronomietätigkeit auf Bauernhöfen
- **56.21.00** – Event-Catering und Banqueting

Die betreffenden Unternehmen müssen im Zeitraum zwischen März – Juni 2020 einen Umsatzrückgang von mindestens 25 % im Vergleich zum Vorjahr vorweisen können. Ausgenommen von dieser Bestimmung sind jene Betriebe, dessen Position nach dem 01.01.2019 eröffnet wurde. Diese haben keinen Umsatzrückgang vorzuweisen.

### Wie kann das Ansuchen gestellt werden?

Das Ansuchen um den Fondo Perduto Ristorazione kann entweder Online über das „Portale della Ristorazione“ der Poste Italiane oder direkt im nächsten Postamt gestellt werden. Die Anträge können bis zum **28. November 2020** abgeschickt werden. Das Ansuchen finden Sie unter folgenden Link: <https://www.portaleristorazione.it/come-aderire-da-web.html>

Für den Zugang wird die digitale Identität **SPID – Livello 2** benötigt. Sollte jemand noch keine digitale Identität SPID eingerichtet haben, kann diese bei einem Postamt eröffnet werden. Zudem muss ein gültiger Handelskammerauszug beigefügt werden. Außerdem sind die Rechnungen, Lieferscheine und Zahlungsbestätigungen der Einkäufe auf das Portal zu laden. Vor dem Verschicken des Ansuchens muss eine **Servicegebühr von 30,00 €** an das Postamt überwiesen werden. Im **Anhang finden Sie eine ausführliche Anleitung** darüber, wie das Ansuchen auszufüllen ist.



## Fondo Perduto Ristorazione – Nr. 10/2020

18.November 2020

### Begünstigte Produkte

Begünstigt ist der Kauf von Produkten aus **landwirtschaftlichen Anbau und Ernährungsmittelketten** (inklusive Weinanbauprodukte und Fisch), auch mit DOP und IPG Siegel. Die Produkte müssen zwischen dem 14.08.2020 und dem Tag der Antragstellung gekauft worden sein. Unten finden Sie eine Liste mit den begünstigten Produktkategorien. Die Lebensmittel müssen entweder beim landwirtschaftlichen Direktvermarkter gekauft oder zu **100 % (vom Rohstoff bis zum Endprodukt) aus Italien** stammen. Im besten Fall steht neben dem Produkt in der Rechnung der Beisatz „DOP“ oder „IPG“. Außerdem muss für mindestens drei verschiedene Produktkategorien angesucht werden, wobei die Hauptkategorie nicht mehr als 50 % der Summe ausmachen darf. Der **Mindestbetrag**, ab welchen das Ansuchen gestellt werden kann, beträgt **1.000,00 €** ohne MwSt.

### Auszahlung des Beitrag

Nachdem das Antragsgesuch von den zuständigen Behörden kontrolliert wurde, werden 90 % des Rechnungsbetrages der Lieferanten direkt an den Antragsteller überwiesen. Die restlichen 10 % werden nach der Einreichung der Zahlungsbelege (mit elektronischen Zahlungsmittel) ausbezahlt. Für jeden Antrag werden mindestens 1.000,00 € (ohne MwSt.) garantiert. Insgesamt kann ein Betrieb bis zu 10.000,00 € (ohne MwSt.) erhalten. Der Beitrag darf die Summe der Rechnungsbeträge nicht überschreiten. Der erhaltene Beitrag ist steuerfrei.

**Der Antrag muss von jedem Unternehmen eigenständig vom obgenannten Portal abgeschickt werden. Aufgrund der Zugangsmodalitäten können wir nicht auf die Gesuche des Einzelnen zugreifen.**

# TABELLA PRODOTTI

## FONDO PER LA FILIERA DELLA RISTORAZIONE

### Sezione 1

Codice	Tipologia prodotti
01	Pasta alimentare
02	Riso e altri cereali
03	Pane, prodotti di panetteria, pasticceria, confetteria o biscotteria
04	Pasticceria, gelateria, confetteria o biscotteria
05	Latte e lattiero caseari (es yogurt)
06	Formaggi
07	Carne fresche e frattaglie (tutti i tipi di carne)
08	Prodotti a base di carne, salumi e prodotti di salumeria
09	Altri prodotti di origine animale (uova, miele)
10	Oli e grassi (burro, olio, margarina etc)
11	Ortofrutticoli freschi e IV gamma
12	Ortofrutticoli trasformati (conserven)
13	Conserven di pomodoro e pomodori trasformati
14	Pesci, molluschi, crostacei freschi e prodotti derivati
15	Birra
16	Vino
17	Aceto e condimenti
18	Bevande analcoliche (es succhi di frutta, acqua)
19	Altri prodotti agricoli e alimentari non menzionati nell'elenco

Tabella prodotti

### Sezione 2

Codice	Categoria valorizzazione del territorio (inclusa la lista Spreco Alimentare allegato 1 del DM)
RS01	Latte 100% italiano
RS02	prosciutto crudo dop e prosciutto cotto 100% italiano
RS03	salumi vari da suino dop e Igp da animali nati allevati e macellati in Italia
RS04	salumi non da carne suina (tacchino, bresaola, altro) da animali nati, allevati e macellati in Italia
RS05	formaggi dop o da latte 100% italiano
RS06	olio extra vergine di oliva 100% da olive italiane e/o dop
RS07	carne bianca da animali nati allevati e macellati in Italia
RS08	carne bovina, suina, ovicaprina, cunicola da animali nati allevati e macellati in Italia
RS09	zuppe di cereali con verdure filiera e materia prima italiana
RS10	minestrone con verdure filiera e materia prima italiana
RS11	pasta secca con grano 100% italiano
RS12	riso da risotto con riso 100% italiano
RS13	preparati per risotti (alle verdure, ai funghi, ecc.) da materia prima italiana
RS14	passata di pomodoro 100% italiana
RS15	polpa di pomodoro o pelati 100% italiana
RS16	sughi pronti da materia prima italiana
RS17	Verdure fresche o conservate in scatola o in vetro filiera e materia prima italiana
RS18	verdure conservate in scatola filiera e materia prima italiana formato per mense
RS19	legumi in scatola (fagioli, lenticchie) filiera e materia prima italiana
RS20	macedonia di frutta o frutta scioppata o frutta fresca da filiera e materia prima italiana

---

Codice	Categoria valorizzazione del territorio (inclusa la lista Spreco Alimentare allegato 1 del DM)
RS21	succo di frutta e purea di frutta filiera e materia prima italiana
RS22	Crackers, pane e prodotti da forno da grano 100% italiano
RS23	Vini Dop e Igp
RS24	Aceti balsamici Dop e Igp
DOPIGP	Prodotti DOP o IGP
VD	Vendita diretta
FNI	Filiera nazionale integrale
NCM	<b>Nessuna delle categorie menzionate</b>

Edizione Novembre 2020

# FONDO RISTORAZIONE: ISTRUZIONI PER LA COMPILAZIONE DELLA DOMANDA DA WEB



**mipaaf**  
ministero delle politiche  
agricole alimentari e forestali

# COS'È IL FONDO RISTORAZIONE

Il Fondo Ristorazione è un contributo riconosciuto per l'acquisto effettuato dopo il 14 Agosto 2020 di prodotti di filiere agricole e alimentari. In particolare, prodotti DOP e IGP, prodotti che valorizzano la materia prima del territorio, cioè quelli da vendita diretta, e prodotti ottenuti da filiera nazionale integrale dalla materia prima al prodotto finito. I prodotti includono quelli vitivinicoli e quelli della pesca e dell'acquacoltura. Sono inoltre considerati prioritari gli acquisti di prodotti ad alto rischio di sprechi ([link a tabella](#)). I richiedenti dovranno dimostrare, presentando i relativi documenti fiscali, l'acquisto di almeno tre prodotti appartenenti a categorie merceologiche diverse. Il principale dei tre prodotti non potrà superare il 50% della spesa totale a fronte della quale si richiede contributo. Godranno di priorità le richieste riguardanti prodotti DOP, IGP ed i prodotti a rischio spreco alimentare.



## CHI PUÒ FRUIRE DEL FONDO RISTORAZIONE?

Possono presentare la domanda le aziende registrate con i seguenti codici ATECO prevalente:

**56.10.11** (ristorazione con somministrazione);

**56.29.10** (mense);

**56.29.20** (catering continuativo su base contrattuale);

**56.10.12** (attività di ristorazione connesse alle aziende agricole);

**56.21.00** (catering per eventi, banqueting);

**55.10.00** (alberghi); limitatamente alle attività autorizzate alla somministrazione di cibo.

## QUALI ULTERIORI REQUISITI BISOGNA AVERE PER ACCEDERE AL FONDO?

- Aver acquistato almeno tre diversi prodotti agroalimentari da filiera italiana tra quelli ammessi. Ai fini dell'ammissibilità si considerano le spese effettuate dopo il 14 agosto 2020;
- aver subito, nel quadrimestre Marzo-Giugno 2020, un calo del fatturato e dei corrispettivi medi di almeno un terzo rispetto al medesimo periodo dell'anno 2019. Questo criterio non si applica alle aziende attive a partire dal 1 Gennaio 2019.

## DI COSA HO BISOGNO PER PRESENTARE LA DOMANDA?

- Identità digitale SPID
- copia dei documenti fiscali certificanti gli acquisti nelle categorie previste dal Decreto, ossia fatture e documenti di trasporto
- quietanze associate ai documenti fiscali
- copia della Visura Camerale in corso di validità.

# ISTRUZIONI PER LA COMPILAZIONE DELLA DOMANDA

È possibile richiedere il contributo attraverso il portale della ristorazione, disponibile all'indirizzo [www.portaleristorazione.it](http://www.portaleristorazione.it).

Le domande possono essere presentate a partire da domenica 15 novembre fino alle 23.59 di sabato 28 novembre.

Non sarà un **click day** in quanto l'ordine di presentazione non dà diritto ad alcuna prelazione sulla erogazione del contributo. Questo verrà erogato solo in base alla corretta compilazione della domanda. Puoi prenderti il tempo necessario al recupero della documentazione necessaria prima di presentare la domanda.

Prima di procedere assicurati che:

- il Codice Fiscale sia quello indicato nella Visura Camerale
- il Codice Ateco prevalente sia aggiornato e corrisponda a quelli previsti dal Decreto Ministeriale.

La mancata correttezza delle suddette informazioni determinerà il rigetto della domanda.

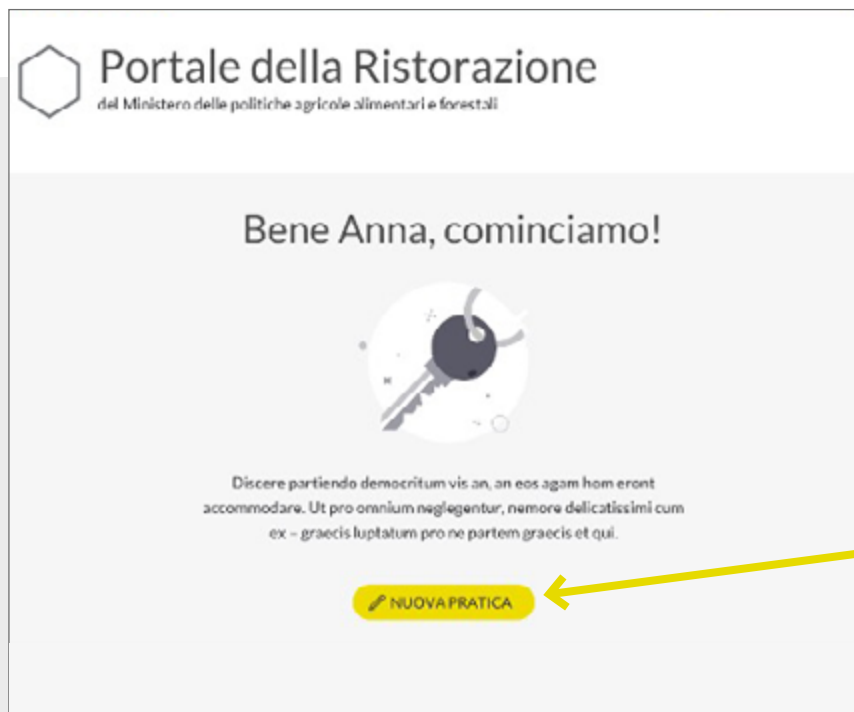
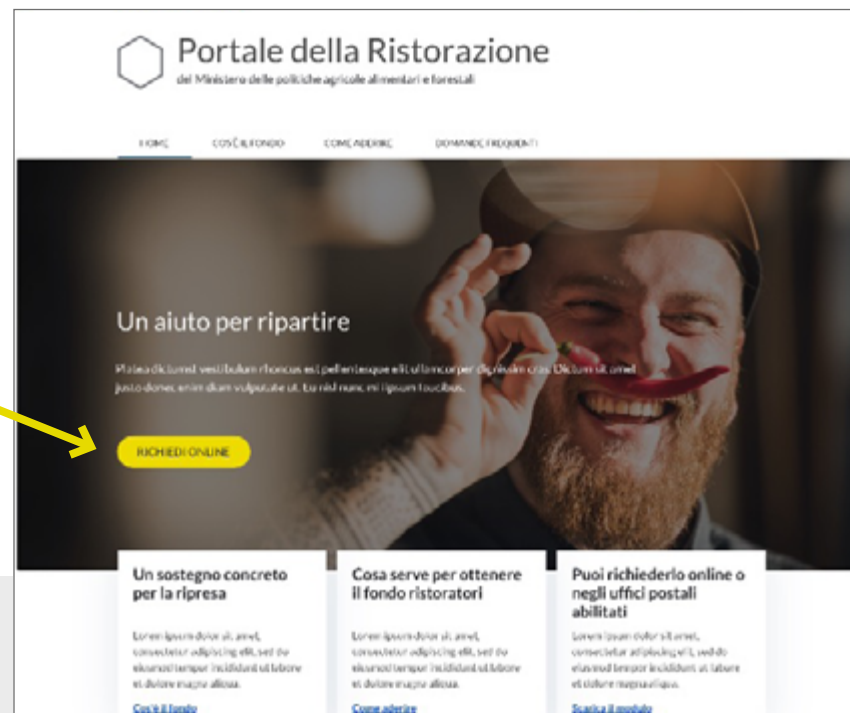
Verifica anche che il Codice IBAN sia intestato all'impresa richiedente.

L'iter per la presentazione della domanda si sviluppa in quattro passaggi:

- 1 Dati identificativi dell'impresa e anagrafici del rappresentante legale
- 2 Perdita di fatturato
- 3 Prodotti acquistati
- 4 Sottoscrizione dichiarazioni.



Per iniziare, dalla Home page, è necessario selezionare il bottone “**richiedi online**”



Successivamente seleziona “**Nuova pratica**”.

# 1 DATI IDENTIFICATIVI DELL'IMPRESA E ANAGRAFICI DEL RAPPRESENTANTE LEGALE

A questo punto è necessario inserire nell'ordine i dati:

## DELLA IMPRESA RICHIEDENTE

- Codice Fiscale impresa
- Partita IVA
- Ragione Sociale
- Codice Ateco prevalente, tra quelli ammessi dal Decreto Ministeriale
- Indirizzo PEC
- Cellulare (facoltativo)

## SEDE LEGALE E, SE DIVERSO, LA SEDE DELL'ATTIVITÀ

1 DATI AZIENDA 2 COMPLETAMENTO 3 RIEPILOGO

INDICE DELLA PAGINA  
Impresa richiedente  
Sede legale  
Rappresentante legale  
Coordinate pagamento

### Dati dell'azienda

Quadro A

**Impresa richiedente**

In questa sezione devi inserire i dati relativi all'impresa che richiede il contributo. Il Codice Fiscale deve coincidere con quello presente nella Visura Camerale che dovrai allegare alla documentazione. Assicurati inoltre che il tuo Codice Ateco prevalente sia aggiornato.

**CODICE FISCALE IMPRESA**  
Inserisci il codice fiscale

**PARTITA IVA**  
Inserisci la partita IVA

Ditta individuale

**RAGIONE SOCIALE**  
Inserisci la ragione sociale

**CODICE ATECO PREVALENTE**  
scegli il codice dalla lista

Il codice ATECO 55 10 00 è da intendersi limitatamente alle attività autorizzate alla somministrazione di cibo

**CODICE DESTINATARIO FATTURAZIONE**  
Inserisci il codice

**INDIRIZZO DI POSTA ELETTRONICA CERTIFICATA**  
Inserisci l'indirizzo e-mail

È obbligatorio specificare un indirizzo PEC

**CELLULARE (FACOLTATIVO)**  
Inserisci il numero di cellulare

### Sede legale

Inserisci in questa sezione l'indirizzo ed il telefono della sede legale. Qualora la sede dell'attività fosse differente dalla sede legale, seleziona l'apposita check box e inserisci le informazioni richieste. L'indirizzo della sede dell'attività è anche l'indirizzo eletto per la conservazione della documentazione fiscale originale.

#### INDIRIZZO E NUMERO CIVICO SEDE LEGALE

Inserisci l'indirizzo

#### PROVINCIA SEDE LEGALE

scegli la provincia dalla lista

#### COMUNE SEDE LEGALE

CAP

È necessario scegliere prima la provincia

È necessario scegliere prima il comune

#### TELEFONO FISSO SEDE LEGALE (FACOLTATIVO)

Inserisci il numero di telefono fisso

## RAPPRESENTANTE LEGALE

## COORDINATE BANCARIE

### Rappresentante legale

In questa sezione è necessario inserire i tuoi dati anagrafici, in qualità di rappresentante legale dell'impresa richiedente.



#### Attenzione

la domanda deve essere presentata dal rappresentante legale che coincide con lo stesso soggetto che ha effettuato l'accesso tramite SPID al Portale della Ristorazione.

#### CODICE FISCALE RAPPRESENTANTE

inserisci il codice fiscale

#### NOME

inserisci il nome

#### COGNOME

inserisci il cognome

#### DATA DI NASCITA

inserisci la data di nascita



#### SESSO

Maschio

Femmina

#### PROVINCIA DI NASCITA

scegli la provincia dalla lista



#### COMUNE DI NASCITA

È necessario scegliere prima la provincia

### Coordinate bancarie

#### Sez. II

Il conto deve essere intestato al richiedente - il codice IBAN indicato identifica il rapporto corrispondente con il proprio istituto di credito. l'ordine di pagamento da parte del Ministero delle politiche agricole alimentari e forestali si ritiene eseguito correttamente per quanto riguarda il beneficiario indicato dal codice IBAN (Direttiva 2007/64/CE del 13/11/2007, applicata in Italia con L. n. 88/2009 e con il D. Lgs. 27 gennaio 2010 n. 11)

#### IBAN

inserisci l'IBAN

#### SWIFT (O BIC) DELLA BANCA

inserisci il codice SWIFT o BIC

Necessario solo per bonifico internazionale

## 2 PERDITA DI FATTURATO

Per completare questa prima sezione dedicata all'impresa e ai suoi dati è necessario inserire i dati relativi alla **perdita del fatturato**. Questa sezione deve essere compilata se l'impresa è stata avviata prima del **1 gennaio 2019**. In questo caso selezionare il checkbox e procedere con l'inserimento dei dati del fatturato medio nel periodo marzo-giugno 2020 e marzo giugno 2019.

Inseriti i due **fatturati medi**, prima quello del 2020 e successivamente quello del 2019, il sistema calcolerà la percentuale di perdita e, se maggiore del 25%, sarà possibile procedere con la successiva sezione dedicata all'inserimento dei prodotti.

Per fatturato medio s'intende il fatturato relativo al quadrimestre diviso 4.

INDICE DELLA PAGINA  
Perdita del fatturato  
Calcolo perdita

### Completamento pratica

#### Perdita del fatturato

Quadro B

Se la tua attività è attiva da prima del 1 gennaio 2020, è necessario confrontare il fatturato del 2020 con quello del 2019 per poter determinare se l'attività ha avuto una perdita di almeno il 25% e se rientra dunque nell'iniziativa.

Sì, la mia attività era attiva prima del 1 gennaio 2020

**Ammontare del fatturato medio dei mesi da marzo a giugno 2020**

IMPORTO IN EURO €  
Inserisci l'importo in € \_\_\_\_\_

**Ammontare del fatturato medio dei mesi da marzo a giugno 2019**

IMPORTO IN EURO €  
Inserisci l'importo in € \_\_\_\_\_

**Diversamente**, se l'impresa è stata avviata dopo il **1 gennaio 2019**, si potrà procedere direttamente con l'inserimento dei prodotti, non prima di passare da una pagina di riepilogo contenente le informazioni fin qui inserite relative all'azienda.

INDICE DELLA PAGINA  
Perdita del fatturato  
Calcolo perdita

### Riepilogo pratica

Controllo con cura i dati inseriti

Una volta inserite la pratica, non sarà possibile modificare questi dati e sarà necessario, in caso di dati errati, creare una nuova pratica da capo.

**Impresa richiedente**

COCCIA FISCAL E IMPRESA 1234567890	PARTENZA Pratica P123456
RAZIONE SOCIALE Ristorante La Lanterna srl	COCCIA ATICO PREVALENTE 55.10.00 Indirizzo e/o altre attività collegate alla trasmissione dei cibi
INDIRIZZO DI POSTA ELETTRONICA lab@restaurantelantorno.com Sind. Lazz PDCI	CELLULARE (FACOLTATIVO) non inserito

INDICE DELLA PAGINA  
Perdita del fatturato  
Calcolo perdita

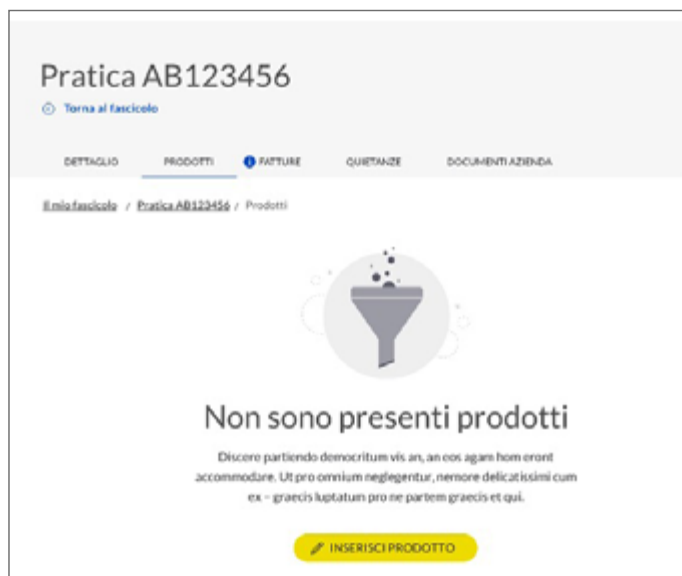
### Pratica inserita nel fascicolo

I dati iniziali della pratica AB12345678 sono stati inseriti.

Ora è necessario perfezionare la pratica, inserendo le restanti informazioni e i documenti necessari.

[VAI ALLA PRATICA](#)

### 3 PRODOTTI ACQUISTATI



Il contributo è riconosciuto per l'acquisto di prodotti di filiere agricole e alimentari, inclusi quelli vitivinicoli, anche DOP e IGP, valorizzando la materia prima del territorio. Per prodotti di filiere alimentari si intendono anche i prodotti della pesca e dell'acquacoltura.

Per accedere al contributo è necessario acquistare **almeno 3 differenti tipologie** di prodotti agricoli o alimentari classificati nella **"Tabella prodotti"**. Per tipologie di prodotto diverse si intendono tre categorie merceologiche differenti. Ciò significa che se ho acquistato tre tipologie di vino (ad esempio un vino generico, uno DOP, e uno biologico) queste **NON** possono essere considerate tre tipologie di prodotto, bensì acquisti di un prodotto, cumulabili nella categoria "Vini", appunto uno dei tre prodotti inseribili.

**Attenzione: il mancato rispetto di questo requisito determina il rigetto della domanda.**

#### ESEMPIO NON CORRETTO:

Prodotto
Formaggio
Vino
Vino

In questo caso la condizione che porta all'esclusione è legata al fatto che sono stati inseriti due prodotti appartenenti allo stesso settore merceologico.

#### ESEMPIO CORRETTO:

Prodotto
Vino
Pesce
Formaggio

Questo caso è corretto in quanto sono stati riportati tre prodotti diversi, appartenenti a settori merceologici differenti.

Di seguito, in dettaglio, i dati da inserire:

- **Tipologia prodotto:** In questo campo va inserito un codice prodotto tra quelli indicati nella sezione “Tipologia Prodotti” della “[Tabella Prodotti](#)”, consultabile selezionando l’apposito link disponibile nel riquadro della pagina web.
- **Categoria valorizzazione del territorio:** In questo campo va inserito un codice categoria tra quelli previsti nella sezione “Categoria valorizzazione del territorio” della “Tabella Prodotti”.
- **Nome commerciale** del prodotto: campo libero, facoltativo.

The screenshot displays the 'Pratica AB123456' interface. At the top, there is a navigation bar with a 'Torna al fascicolo' link and a menu with options: 'DETTAGLIO', 'PRODOTTI' (selected), 'FATTURE', 'QUIETANZE', and 'DICHIARAZIONI E DOCUMENTI'. Below the navigation bar, a breadcrumb trail reads: 'Il mio fascicolo / Pratica AB123456 / Prodotti / Inserisci nuovo prodotto'. The main heading is 'Inserisci nuovo prodotto', followed by a note: 'In questa sezione è necessario inserire almeno tre prodotti tra quelli selezionabili. Il primo prodotto, identificato come prodotto principale, non dovrà superare il 50% del contributo complessivamente richiesto.' A button labeled 'Consulta la tabella dei prodotti' is visible. Below this, there are three form fields: 'TIPOLOGIA PRODOTTO' with a dropdown menu, 'CATEGORIA VALORIZZAZIONE DEL TERRITORIO' with a dropdown menu, and 'NOME COMMERCIALE PRODOTTO (FACOLTATIVO)' with a text input field.

- **Spesa (Importo per il prodotto indicato):** si riferisce all'importo totale speso per il prodotto di cui al punto precedente, il cui dettaglio è specificato nella/e fattura/e di cui al punto successivo. Qualora fossero stati fatti più acquisti, quindi più fatture, relativi allo stesso prodotto è necessario riportare l'importo totale, indipendentemente dal numero di fatture associate.

**Gli importi s'intendono Iva esclusa.**

**Attenzione:** le fatture associate e caricate non possono avere (relativamente ai prodotti alimentari) importo inferiore a quanto si richiede come contributo.

Questi due passaggi (inserimento prodotti e relativo importo della spesa) vanno ripetuti fino a quando non si saranno inseriti tutti i prodotti la cui spesa è pari al valore del contributo richiesto (minimo 1.000€ fino a un massimo di 10.000€) Iva esclusa.

## Spesa

Si riferisce all'importo totale speso per il prodotto il cui dettaglio è riportato nelle fatture che allegherai. Qualora fossero stati fatti più acquisti, quindi più fatture, relativi allo stesso prodotto è necessario riportare l'importo totale, indipendentemente dal numero di fatture associate.

**Attenzione:** le fatture associate e caricate non possono avere (relativamente ai prodotti alimentari) importo inferiore a quanto si richiede come contributo



### Esempio

*Se hai scelto il prodotto "Vino", procurati tutte le fatture in cui è presente, tra i prodotti acquistati, almeno uno relativo a tale prodotto; in questo campo devi inserire la somma complessivamente spesa per il prodotto selezionato. Per esempio: se hai due fatture di importo complessivo pari a 2.000 euro, ciascuna delle quali ha al suo interno un articolo relativo a prodotto "Vino", il cui costo è nella prima fattura pari a 300 euro e nella seconda pari a 500 euro, l'importo da inserire in questa voce è pari a 800 euro.*

IMPORTO PER IL PRODOTTO INDICATO (in €)

inserisci importo in €

## ESEMPIO PRATICO:

Il richiedente raccoglie le fatture necessarie per raggiungere la soglia massima prevista per il contributo (10.000€). Nel caso specifico le fatture raccolte riguardano **cinque prodotti agroalimentari differenti**.

Il primo prodotto appartiene alla categoria merceologica “**Vino**”. Il prodotto risulta in 13 fatture differenti, contenenti prodotti sia di **natura alimentare** sia **non alimentare**. Il totale delle fatture è pari a 7.500€ di cui 4.000€ riconducibili al solo prodotto Vino. Gli acquisti provengono da cantine differenti che offrono prodotti di qualità differente, alcuni DOP e/o IGP altri convenzionali.

Per il prodotto **Pesci, molluschi, crostacei freschi e prodotti derivati** ci sono tre fatture; anche in questo caso non esclusive di questo prodotto contenendo più prodotti alimentari. Nel dettaglio il valore complessivo delle fatture è pari a 3.500€, di cui 2.500€ riconducibile al prodotto Pesci, molluschi, crostacei freschi e prodotti derivati

Terzo prodotto che il nostro ristoratore decide di inserire nella procedura web è quello relativo al Prodotto **Formaggio**. In questo caso il totale delle due fatture è pari a 3.500€ di cui 1.700€ riconducibili al prodotto Formaggio. Anche in questo caso i prodotti acquistati sono differenti; alcuni valorizzano la materia prima del territorio (es. Formaggio DOP) altri sono

prodotti ad alto rischio di “**spreco alimentare**”, definiti dal Decreto “prodotti prioritari” e desumibili nella Tabella prodotti con il “**Codice Categoria Valorizzazione del Territorio**” che inizia per RS, altri sono convenzionali.

N.B. Il codice **RS23** indica la valorizzazione del territorio DOP o IGP ed è specifica per i **prodotti VINO**. Diversamente il **Codice DOPIGP** identifica i restanti prodotti alimentari anch’essi prioritari.

Al fine di raggiungere la soglia massima ammissibile, pari a 10.000€, completa la pratica inserendo altri due prodotti (“*Latte*” e “*Altri prodotti agricoli e alimentari non menzionati nell’elenco*”) seguendo la procedura utilizzata per i primi tre prodotti obbligatori.

Venendo quindi alla procedura web il ristoratore compila la tabella **Prodotti**, partendo da quello con importo maggiore (il principale):

- Vino (principale)
- Pesci, molluschi, crostacei freschi e prodotti derivati
- Formaggi
- Latte
- Altri prodotti agricoli e alimentari non menzionati nell’elenco.



Inseriti i prodotti deve essere valorizzata l'informazione relativa all'eventuale presenza di **prodotti prioritari**. Per prodotto prioritario si intende l'acquisto di prodotti DOP e IGP o di prodotti ad alto rischio di spreco alimentare. L'elenco è disponibile selezionando l'apposito link "tabella prodotti" in "Categoria Valorizzazione del Territorio".


Totale spesa per 5 prodotti: 10.650,00€ ✎ INSERISCI PRODOTTO

CODICE	DENOMINAZIONE	IMPORTO			
<input type="checkbox"/> 16	Vino	4.000,00 €	● PRINCIPALE (37%)	Elimina 🗑️	Dettagli 📄
<input type="checkbox"/> 14	Pesci, molluschi e prodotti derivati	2.500,00 €		Elimina 🗑️	Dettagli 📄
<input type="checkbox"/> 06	Formaggi	1.700,00 €		Elimina 🗑️	Dettagli 📄
<input type="checkbox"/> 05	Latte	800,00 €		Elimina 🗑️	Dettagli 📄
<input type="checkbox"/> 19	Altri prodotti	1.650,00 €		Elimina 🗑️	Dettagli 📄

**Prodotti prioritari**  
Per poter inoltrare la pratica, è necessario che sia presente un **prodotto prioritario** fra quelli inseriti.

**SI, ho inserito almeno un prodotto prioritario**

**?** Cosa sono i prodotti prioritari?  
Sono prioritari i prodotti definiti dall'Allegato 1 del Decreto Ministeriale Istitutivo del Fondo. Sono individuabili nella tabella prodotti nella "Categoria Valorizzazione del territorio" con il codice che inizia per RS.

 [Consulta la tabella prodotti in "Categoria Valorizzazione del territorio"](#)

Il mio fascicolo / Pratica AB123456 / Fatture



## Non hai inserito fatture

Da questo momento devi inserire le fatture ai cui interno, tra i prodotti acquistati, sono presenti i prodotti che hai in precedenza inserito e per cui è possibile richiedere il contributo.

✎ INSERISCI FATTURA

A questo punto è possibile inserire le fatture relative ai prodotti, selezionando la voce "inserisci fattura".

- **Identificativo fattura:** in questo campo è necessario inserire l'identificativo della fattura relativa all'acquisto del prodotto di cui ai punti precedenti. Qualora fossero stati fatti più acquisti relativi allo stesso prodotto nel modulo vanno riportate tutte le fatture, fino a concorrenza dell'importo di cui alla voce **Spesa**.  
Inserito l'identificativo è necessario eseguire il caricamento del documento fiscale. **Per ogni fattura deve essere caricato un unico file**. Qualora la fattura fosse composta di più pagine è necessario comporre un file multipagina.

Il mio fascicolo / Pratica AB123456 / Fatture / Inserisci nuova fattura


### Inserisci nuova fattura

In questa sezione devi inserire le fatture al cui interno, tra i prodotti acquistati, sono presenti i prodotti che hai in precedenza inserito e per cui è possibile richiedere il contributo.

IDENTIFICATIVO FATTURA

*Inserisci il dato richiesto*

Questa fattura è quietanzata

 CARICA FATTURA

*Qualora la fattura fosse composta da più pagine vanno riunite in un unico file.*

---

### Dettaglio fattura

In questa sezione devi inserire le fatture al cui interno, tra i prodotti acquistati, sono presenti i prodotti che hai in precedenza inserito e per cui è possibile richiedere il contributo.

IDENTIFICATIVO FATTURA

1234567890

Questa fattura è quietanzata

 nomefile.pdf 75KB [Elimina](#) 

- **Flag Quietanzata:** si riferisce alla singola fattura di cui al punto precedente. Mettere una spunta se la fattura inserita è stata già quietanzata con uno strumento di pagamento tracciabile (vedi esempio pratico). Se **tutte** le fatture inserite nel fascicolo risultano quietanzate e pagate con uno strumento tracciabile successivamente è possibile selezionare il check box “Sì, confermo” alla voce “**Quietanza del totale**.”

### Quietanza del totale



#### Nota

*Seleziona il check sottostante **solo quando avrai caricato tutte le quietanze** che certificano l'avvenuto pagamento di tutte le fatture in precedenza inserite. Qualora questo check-box non risulti selezionato si intende che le fatture non sono state tutte quietanzate, pertanto per ognuna di tali fatture si provvederà successivamente ad inviare il "Modulo Quietanza" con evidenza del pagamento a mezzo tracciabile.*

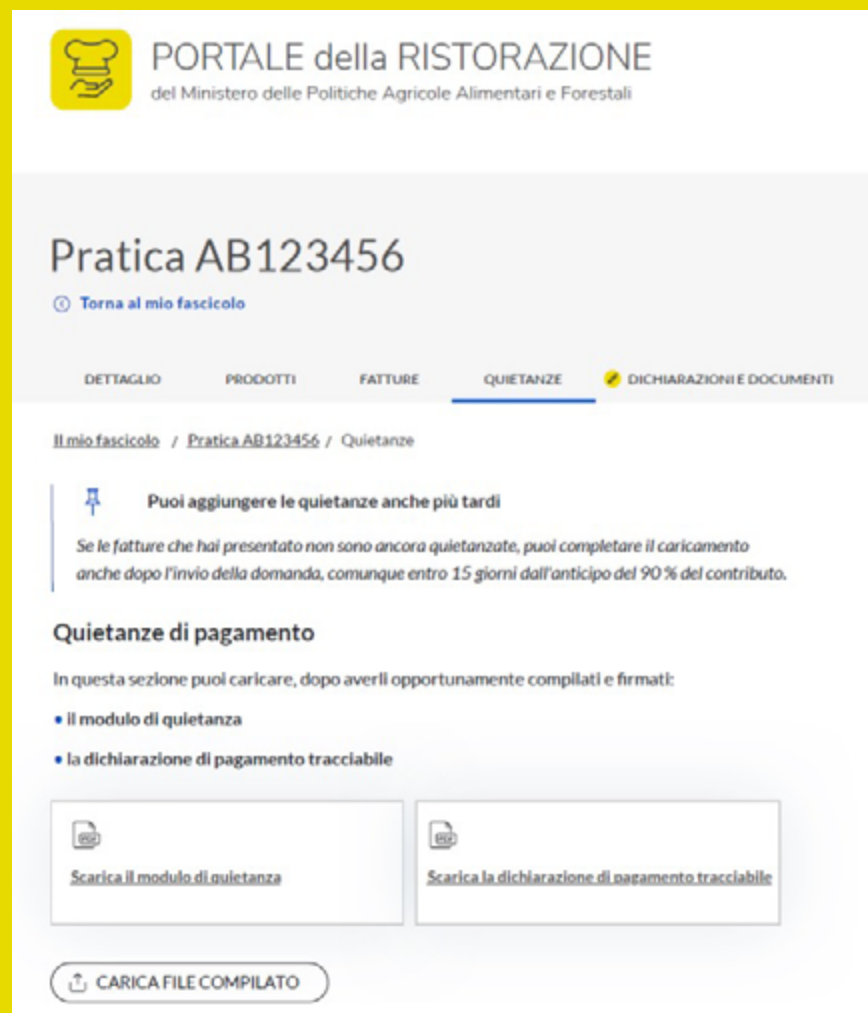
Le fatture inserite nella sezione "Prodotti" sono state interamente quietanzate con specifica evidenza all'interno delle stesse fatture e/o con presentazione di apposito "Modulo Quietanza" caricato, e le stesse sono state interamente pagate con modalità tracciabile, come indicato nella "Dichiarazione di pagamento tracciabile" caricata.

**Sì, confermo**

**Diversamente**, l'eventuale mancanza della quietanza viene segnalata al richiedente tramite PEC e notifica sullo stesso Portale.

Tale evidenza va fornita utilizzando il “**Modulo di quietanza**”, scaricabile dall'apposito link disponibile nella stessa pagina.

Pertanto, per le pratiche presentate tramite il portale, l'integrazione dovrà avvenire mediante apposita funzione di caricamento disponibile dal portale stesso.



**PORTALE della RISTORAZIONE**  
del Ministero delle Politiche Agricole Alimentari e Forestali

## Pratica AB123456

[Torna al mio fascicolo](#)

DETTAGLIO   PRODOTTI   FATTURE   **QUIETANZE**   DICHIARAZIONI E DOCUMENTI

Il mio fascicolo / Pratica AB123456 / Quietanze

 **Puoi aggiungere le quietanze anche più tardi**


*Se le fatture che hai presentato non sono ancora quietanzate, puoi completare il caricamento anche dopo l'invio della domanda, comunque entro 15 giorni dall'anticipo del 90% del contributo.*


### Quietanze di pagamento

In questa sezione puoi caricare, dopo averli opportunamente compilati e firmati:

- il modulo di quietanza
- la dichiarazione di pagamento tracciabile

 Scarica il modulo di quietanza

 Scarica la dichiarazione di pagamento tracciabile

 CARICA FILE COMPILATO

## ESEMPIO PRATICO

Il fascicolo è composto da 3 prodotti a cui sono associate 24 fatture. 14 di queste erano già quietanzate al momento della presentazione della domanda (mediante apposizione di timbro o evidenza equivalente sulle stesse fatture) mentre le restanti 10 sono state quietanzate in un secondo momento.

Per le prime 14 sarà sufficiente abbinare la “Dichiarazione di pagamento tracciabile”, disponibile dal portale della ristorazione. Le restanti 10 fatture vanno suddivise per fornitore (nel nostro caso sono **tre** i fornitori differenti). Per ciascuno dei fornitori va compilato il “Modulo di Quietanza”, disponibile anch’esso dal portale della ristorazione, comprendente le informazioni relative al pagamento tracciabile.

Riepilogando: entro 15 giorni dal ricevimento dell’anticipo del 90% vanno caricate attraverso l’apposita funzione di caricamento:

- **1 dichiarazione di pagamento tracciabile** (relativa alle 14 fatture già quietanzate al momento della presentazione della domanda)
- **3 Moduli di quietanza**, una per ciascun fornitore per le restanti 10 fatture quietanzate successivamente alla presentazione della domanda.

# Fatture	Quietanzate	Non quietanzate	Dichiarazione di pagamento tracciabile	Modulo Quietanza
14	x		1	
10		x		3

## 4 SOTTOSCRIZIONE DICHIARAZIONI

L'invio della pratica si conclude **accettando** le condizioni che regolano il servizio e allegando **la visura camerale** in corso di validità oltre agli eventuali **documenti di trasporto** relativi ai prodotti inseriti.

Lette attentamente le dichiarazioni è necessario accettarle inserendo l'apposito flag nel riquadro di selezione.

### Visura camerale

In questa sezione è necessario caricare la visura camerale da cui risulti l'iscrizione dell'attività al registro delle imprese con codice ATECO prevalente così come previsto dall'art. 58 del decreto legge 14 agosto 2020, convertito con la legge del 13 ottobre 2020 n. 126.

Qualora la visura fosse composta da più pagine, vanno riunite in un unico file

 CARICA DOCUMENTO

### Documenti di trasporto

In questa sezione puoi inserire eventuali documenti di trasporto relativi agli acquisti.

 CARICA DOCUMENTI

### Dichiarazioni

Il sottoscritto, in qualità di rappresentante legale dell'impresa richiedente, consapevole che chiunque rilasci dichiarazioni mendaci è punito ai sensi del codice penale e dalle leggi speciali in materia, ai sensi dell'art. 76 dpr n.445/2000

#### DICHIARA

- di essere a conoscenza che l'aiuto di cui alla presente dichiarazione ai sensi dell'articolo 58 del decreto-legge 14 agosto 2020, n. 104 è un aiuto concesso in regime di aiuto di Stato "de minimis" e "de minimis agricolo";
- di essere a conoscenza che l'importo massimo dei suddetti aiuti di stato, è pari a € 200.000,00 nei tre esercizi finanziari;
- di essere a conoscenza che l'importo massimo dei suddetti aiuti di stato de minimis nel settore agricolo è pari a € 25.000,00 nei tre esercizi finanziari per beneficiario;
- di essere a conoscenza che al fine della determinazione del limite massimo devono essere presi in considerazione tutti gli aiuti

Sottoscrivo le precedenti dichiarazioni

Consapevole delle sanzioni penali in caso di dichiarazioni false e della conseguente decadenza dai benefici eventualmente conseguiti (ai sensi degli artt. 75 e 76 D.P.R. 445/2000) sotto propria responsabilità dichiara di essere il legale rappresentante dell'impresa indicata nel modulo di registrazione di cui si allega relativa visura camerale in corso di validità e di non aver già presentato analoga domanda relativa alla stessa impresa richiedente né all'Ufficio Postale né sul Portale della ristorazione.

Il sottoscritto accetta e conferma, sotto propria responsabilità, che quanto esposto nella presente domanda, include le dichiarazioni e gli impegni riportati, che si intendono qui integralmente assunti, risponde al vero ai sensi e per gli effetti del D.P.R. 445/2000

Accetto e confermo

Il sottoscritto, in qualità di rappresentante legale dell'impresa richiedente, dichiara di aver preso visione delle [Condizioni Generali del Servizio](#) (di seguito CGS) limitatamente alle attività per cui Poste Italiane svolge il ruolo di Concessionario

Sì, ho preso visione

Ai sensi e per gli effetti di cui agli artt. 1341 e 1342 Cod. Civ., dopo averne presa attenta e specifica conoscenza e visione, approva e ed accetta espressamente i seguenti articolo delle CGS: art. 3.1 lettere f) e g) (Obblighi e responsabilità del Soggetto beneficiario); artt. 4.2, 4.3, 4.4 e 4.6 (Obblighi e responsabilità del Concessionario); 5.1 (Reclami); 6.1 (Modifiche)

Approvo e accetto

Ed effettuare il caricamento della visura camerale.

A questo punto, prima di procedere con l'invio del fascicolo, è necessario effettuare il pagamento del corrispettivo previsto per il servizio, pari a 30€.

INDICAZIONI

**Dati pagamento**

Strumento pagamento

## Pagamento bollettino

### Dati pagamento

**Paragrafo di spiegazione.** Sed ut perspiciatis unde omnis iste natus error sit voluptatem accusantium doloremque laudantium, totam rem aperiam, eaque ipsa quae ab illo inventore veritatis et quasi architecta beatae vitae dicta sunt explicabo.

NUMERO CONTO CORRENTE 1234567890	CAUSALE Pratica P123456
IMPORTO 30,00€	COMMISSIONI 1,00€

**PAGAMENTO ESEGUITO**  
Inserisci nome e cognome


### Strumento di pagamento

**Paragrafo di spiegazione.** Sed ut perspiciatis unde omnis iste natus error sit voluptatem accusantium doloremque laudantium, totam rem aperiam, eaque ipsa quae ab illo inventore veritatis et quasi architecta beatae vitae dicta sunt explicabo.

SCGLI LO STRUMENTO DI PAGAMENTO

- Carta di credito
- Carta Postepay
- Carta Bancomat
- Carta BANCOMAT INFRESA


[INDIETRO](#) [PROCEDI](#)

 **Portale della Ristorazione**  
del Ministero delle politiche agricole alimentari e forestali

## Nuova pratica


[1 DATAZIENDA](#) [2 \*\*PAGAMENTO\*\*](#) [3 COMPLETAMENTO](#)

# Pagamento avvenuto



**Testo che spiega all'utente che lorem ipsum.**  
Dikare partiendo democritum vicis, an eros agam homerenti  
accusantium. Ut pro omnium reglegentur.

[PROSEGUI](#)

 Ministero delle politiche agricole  
alimentari e forestali

non fossero state tutte quietanzate si rende necessario inviare tali evidenze, entro 15 giorni dall'anticipo, pari al 90% del contributo richiesto.

## Pratica AB123456

[Torna al mio fascicolo](#)

DETTAGLIO   PRODOTTI   **FATTURE**   QUIETANZE   **DICHIARAZIONI E DOCUMENTI**

Il mio fascicolo / Pratica AB123456 / Fatture

### 3 Fatture inserite

[INSERISCI FATTURA](#)

IDENTIFICATIVO	ALLEGATI	STATO PAGAMENTO		
<input type="checkbox"/> 0123456789	● PRESENTI	● QUIETANZATA	Elimina	Dettagli
<input type="checkbox"/> 0123456789	● NON PRESENTI	● NON QUIETANZATA	Elimina	Dettagli
<input type="checkbox"/> 0123456789	● PRESENTI	● NON QUIETANZATA	Elimina	Dettagli

Si rinvia all'apposita sezione per approfondimenti.



[www.portaleristorazione.it](http://www.portaleristorazione.it)



**mipaaf**  
ministero delle politiche  
agricole alimentari e forestali